

AUTOMA PRO

SCYTHE

INVAZE Z DÁLEK

AUTOR: DAVID STUDLEY

ZVLÁŠTNÍ PORADCI: LINES J. HUTTER & MORTEN MONRAD PEDERSEN

KOMPONENTY

4 Automa karty k úpravě původního balíčku Automa karet
2 Přehledové karty (s úpravou pravidel pro Albion a Togawu)

PŘÍPRAVA HRY

Před vlastní přípravou hry nahraďte Automa karty 5, 8, 18 a 19 z původního balíčku čtyřmi novými Automa kartami z tohoto rozšíření. Odstraněné karty odložte do krabice – pro hru s tímto rozšířením nebudou potřeba. Pokud vlastníte původní české vydání základní hry, nahrazení není nutné.

Hraje-li Automa za Albion, položte na desku její frakce 4 žetony vlajek. Hraje-li Automa za Togawu, zamíchejte žetony pastí a položte je lícem dolů na desku frakce Togawa. Nyní můžete pokračovat přípravou podle základních pravidel Automa hry.



PRŮBĚH HRY

Všechna základní pravidla pro Automa hru zůstávají v platnosti, kromě výjimek, které jsou vyjmenovány v těchto rozšiřujících pravidlech.


Pastí nebo vlajky, které Automa umístí na herní plán, nemají žádný vliv na pohyb jednotek Automy, kromě postavy frakce Togawa, která vstoupí na území s použitou pastí. Jestliže hrajete vy za Togawu, pak vámi umístěné pastí ovlivňují pohyb jednotek Automy.

Automa obdrží na konci hry dodatečné body za své položené vlajky nebo pastí. Hrát proti některé z těchto dvou nových frakcí je tedy pro vás ještě větší výzva. Jestliže chcete zvítězit, musíte během hry pečlivě vážit každý svůj krok.

OMEZENÍ POHYBU PRO ALBION A TOGAWA

Pokud se ukazatel na kartě obtížnosti nachází na polích se symbolem , základní pravidla zakazují Automě vstupovat na jezera nebo překračovat řeky. Pokud Automa hraje za frakci Togawa nebo Albion, platí další omezení: *Pokud je ukazatel na symbolu , Automa nesmí vstoupit ani na území s tunelem.*


AUTOMA HRAJÍCÍ ZA FRAKCI ALBION


UMÍSTOVÁNÍ VLAJEK: Umístěním vlajek využívá Automa výhodu frakce Albion. Způsob dodatečného bodování území za umístěné vlajky je popsán v základních pravidlech tohoto rozšíření. Vlajka se umísťuje po vyhodnocení akce Setkání/Továrna . Je-li na desce frakce k dispozici volný žeton vlajky, umístěte ho po skončení akce na území s postavou Automy.


AUTOMA HRAJÍCÍ PROTI FRAKCI ALBION

Jestliže proti Automě hraje za frakci Albion, Automa nemá ve svých pravidlech vzhledem k této frakci žádná omezení a nedochází ke změně pravidel.

AUTOMA HRAJÍCÍ ZA FRAKCI TOGAWA

POKLÁDÁNÍ PASTÍ: Umístěním pastí využívá Automa výhodu frakce Togawa. Způsob dodatečného bodování území za položené pasti je popsán v základních pravidlech tohoto rozšíření. Past se umísťuje po vyhodnocení akce Setkání/Továrna . Vyberte náhodně některý volný žeton pasti a po skončení akce jej položte lícem dolů jako připravenou past na území s postavou Automy. Nesmíte se podívat, která past byla vybrána. Bude odhalena až po vstupu vaší jednotky na území s pastí podle základních pravidel rozšíření Invaze z dalek.

REAKTIVACE PASTÍ: Jestliže během akce Automy Setkání/Továrna  není nalezeno žádné platné cílové území pro provedení této standardní akce a na herním plánu se nachází použitá (odhalená) past, přesuňte postavu na toto území a past připravte.

Pro tento pohyb platí všechna standardní pravidla *s výjimkou* pravidla o nutnosti sousedící jednotky Automy. Pro reaktivaci pasti v rámci akce Setkání/Továrna  *se postava Automy může přemístit i na území, které nesousedí s žádnou jednotkou Automy.*

Jestliže je na hracím plánu několik území s použitou pastí, zvolte území, které je nejbližší k nepřátelské jednotce. V případě stejné vzdálenosti použijte pravidlo směru čtení.

AUTOMA HRAJÍCÍ PROTI FRAKCI TOGAWA

Automa spouští pasti a dostává penalizace stejně jako v běžné hře více hráčů s výjimkou pasti, která snižuje popularitu. Past snížení popularity se spouští běžným způsobem, ale nenásleduje penalizace snížení popularity.

Aby Automa mohla padnout do pasti, území s připravenou pastí se stává druhým kritériem pro vyhodnocení cílového území *pro všechny pohyby Automy* (před kritériem podle směru čtení):

V PŘÍPADĚ SHODY 1: Území nejbližší továrně.

V PŘÍPADĚ SHODY 2: Území s připravenou pastí.

V PŘÍPADĚ SHODY 3: Podle směru čtení.