

Ve hře Tipni si! Česko budete odhadovat rychlost, délku, výšku, hmotnost nebo třeba správný letopočet. Pokud si svým tipem nebudete jistí, můžete si vsadit i na svého soupeře! Během hry se dozvíte vtipnou formou spoustu zajímavých informací, rekordů a kuriozit. Cílem hry je získat co nejvíce bodů.

Tipni si!

Česko

Pravidla hry

Příprava hry

Každý hráč si vezme mazatelný fix, 5 modrých žetonů, odpovědní destičku podle své volby a hráčský žeton ve stejné barvě jako je vybraná mazatelná destička. Kartičky s otázkami jsou rozdělené do šesti okruhů. Utvořte 6 balíčků uprostřed stolu, podle okruhů, otázkami nahoru. Každý balíček řádně zamíchejte. Zbylé žetony můžete nechat v krabici, budou tvořit bank, nebo je umístíte poblíž šesti balíčků, je to jen na vás. **Modré žetony mají hodnotu jednoho bodu, žluté žetony mají hodnotu pěti bodů.** Kdykoliv v průběhu hry si můžete vyměnit 5 modrých žetonů za 1 žlutý a naopak.

- Pokud by se v průběhu hry stalo, že nemáte dostatek žetonů, (tato situace nastává jednou, maximálně dvakrát za deset let), nahraďte žetony jiným předmětem modré nebo žluté barvy.



80 bodovacích žetonů



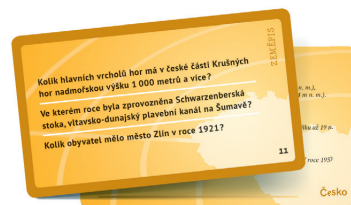
6 hráčských žetonů




6 fixů s mazátkem



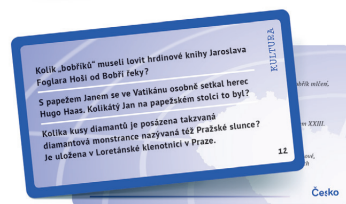
6 mazatelných destiček



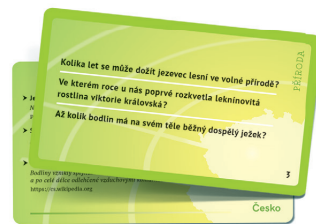
Zeměpis



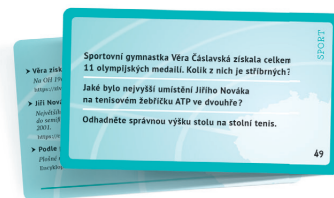
Dějiny




Kultura



Příroda



Sport



Různé

396 karet s otázkami ze šesti okruhů



Startovní pozice (4 hráči)

Průběh hry

Začíná nejstarší hráč. Při shodě začíná žena. Pokud by i potom nastala shoda, domluvte se, kdo začne. Hráč, který je na řadě, si vybere jednu kategorii a vezme si vrchní kartičku z příslušného balíčku. Rozhodne se, na kterou ze tří otázek chce odpovídat a přečte ji nahlas. Poté každý (tj. včetně hráče, který přečetl otázku) skrytě napíše svůj tip na svou odpovědní tabulku. Jakmile dopíše svůj tip poslední hráč, všichni otočí tabulky se svými tipy.

► Stále se nikdo nedívá na správnou odpověď z druhé strany kartičky!

V tuto chvíli musíte vsadit 1–5 modrých žetonů na jakýkoliv tip. Můžete vsadit i na sebe. Vsazené žetony umístíte na svůj hráčský žeton, abyste svoji sázku při vyhodnocení snadno poznali. Jakmile si každý vsadí, otočte kartičku se správnou odpovědí a vyhodnoťte bodovací fázi.

► Pokaždé musíte na někoho vsadit. Minimálně jeden modrý žeton, maximálně 5 modrých žetonů nebo jeden žlutý.

Bodování

Hráč, který byl nejbližší správné odpovědi, získává ihned 3 body z banku. Pokud má nejbližší odpověď více hráčů zároveň, získávají 3 body všichni tito hráči. Hráči, kteří si na tento nejlepší tip vsadili, získávají dvojnásobek své sázky. Ostatní hráči, kteří si vsadili na jiný tip, ztrácí všechny své žetony. Vraťte je zpět do banku. Hráčské žetony si hráči vezmou zpět.

- **Příklad: Karel vsadil 4 modré žetony na Moniku. Monika vsadila 5 žetonů na Lucii a Lucie vsadila 1 modrý žeton na sebe. Monika měla nejlepší tip, získává tedy 3 body za správnou odpověď. Karel získává dvojnásobek bodů za sázku na Moničin tip, tedy 8 bodů. Sázky ostatních hráčů propadají banku.**

Další kolo

Jakmile vyřešíte bodování, je na řadě další hráč s výběrem okruhu (po levici hráče, který vybíral okruh minule). Nesmí vybrat otázku ze stejného okruhu, na který hráči právě odpovídali.

Konec hry

Hra končí, jakmile každý hráč přečte čtyři (ve hře 2–4 hráčů), resp. tři (ve hře 5–6 hráčů) otázky (tj. po 4, resp. 3 kolech). Hráč, který má na konci hry nejvíce bodů vyhrává. V případě shody může být vítězů i více.

Často kladená otázka

Co se stane, když ztratím všechny své žetony a nemohu sázet? Vypadávám ze hry?

Nevypadáváte. Hrajete dál a snažíte se získat tři žetony za nejpřesnější odpověď, abyste mohli sázet. Pokud ale máte alespoň jeden žeton, musíte jej vsadit.

Přejeme příjemnou zábavu a co nejlepší odhad!